

ADLER Varicolor

41201 ff

Universeller matter Grund- und Decklack mit Grundierwirkung für DIY und Gewerbe

PRODUKTBESCHREIBUNG

Allgemeines

Leicht zu verarbeitender, wasserbasierter matter Grund- und Decklack für innen und außen mit sehr guten Allroundeigenschaften. Universelle Anwendung auf diversen Untergründen. Das geruchsarme und umweltschonende Produkt ist blockfest und nicht vergilbend.

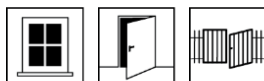
Ein Effektlack mit grober Glimmerstruktur lässt sich mit der Basis E20 realisieren. Glänzende Oberflächen lassen sich durch farbloses Ablackieren mit ADLER Varicolor 41220 Glänzend Farblos realisieren. Ausgezeichnete Wetterbeständigkeit und Dauerelastizität. Sehr gute Isolierwirkung gegen Holzinhaltsstoffe. Gute Rostschutzwirkung.

Besondere Eigenschaften Prüfnormen



- Hitzebeständig bis ca. 100 °C
- **ÖNORM EN 71-3** Sicherheit von Spielzeug; Migration bestimmter Elemente (Schwermetallfreiheit)
- **DIN 53160-1 und DIN 53160-2** Schweiß- und Speichelechtheit
- Baubook gelistet
- **Cradle to Cradle Certified™** Bronze zertifiziert
- **Französische Verordnung DEVL1104875A** über die Kennzeichnung von Baubeschichtungsprodukten auf ihre Emissionen von flüchtigen Schadstoffen: A+

Anwendungsgebiete



- Rationelle Beschichtung auf Holz, Metall, Hart-PVC und tragfähigen Altbeschichtungen für außen und innen.
- Bei starker Bewitterung auf Metall empfehlen wir, die Basis E20 zu verwenden. Besonders geeignet für Kunstschmiedearbeiten, wie Gitter, Zäune oder Grabkreuze.
- Für nichtmaßhaltige Holzbauteile im Außenbereich empfehlen wir z.B. Pullex Color 50530 ff oder Pullex Aqua-Color 53331 ff.
- Für Blechdächer sowie Stahlkonstruktionen mit extremer Bewitterung empfehlen wir ADLER Ferro GSX 54120 ff.
- Waagrechte Verblechungen im Außenbereich mit ADLER Ferrocolor 54111 ff oder ADLER Ferro GSX 54120 ff beschichten.

Bitte die jeweiligen technischen Merkblätter der Produkte beachten.

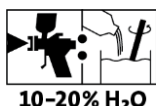
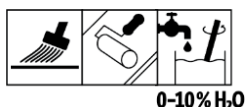
VERARBEITUNG

Verarbeitungshinweise



- Bitte Produkt vor Gebrauch aufrühren.
- Eine Produkt-, Objekt- und Raumtemperatur von mindestens + 10 °C ist erforderlich.
- Die optimalen Verarbeitungsbedingungen liegen zwischen 15 – 25 °C bei einer rel. Luftfeuchtigkeit von 40 – 80 %
- Harzfluss kann anstrichtechnisch nicht vermieden werden.
- Für Wasserlacke geeignete Dichtprofile und Abdeckklebebänder verwenden.
- Für die Applikation durch Streichen wird ein Acrylpinsel empfohlen. Rollen erfolgt mittels Kurzhaar-Roller.

Auftragstechnik



Auftragsverfahren	Streichen	Rollen	Becherpistole
Spritzdüse (Ø mm)	-	-	1,8 – 2
Spritzdruck (bar)	-	-	3 – 4
Verdünnung	Wasser		
Verdünnungszugabe in %	0 – 10		ca. 10 – 20
Ergiebigkeit pro Auftrag (m ² /l) ¹⁾	ca. 8 – 10		ca. 8
¹⁾ Ergiebigkeit inkl. Verdünnungszugabe und Spritzverlust			

Das Produkt ist streichfertig eingestellt.

Die Form, die Beschaffenheit und die Feuchtigkeit des Untergrundes beeinflussen den Verbrauch/die Ergiebigkeit. Exakte Verbrauchswerte sind nur durch eine vorherige Probebeschichtung zu ermitteln.

Trockenzeiten

(bei 23 °C und 50 % r.F.)



Überlackierbar	nach ca. 6 h
----------------	--------------

Bei den genannten Zahlen handelt es sich um Richtwerte. Die Trocknung ist abhängig von Untergrund, Schichtdicke, Temperatur, Luftaustausch und relativer Luftfeuchte.

Niedrige Temperaturen und/oder hohe Luftfeuchtigkeit können die Trockenzeit verlängern.

Direkte Sonneneinstrahlung vermeiden (zu schnelle Antrocknung).

Reinigung der Arbeitsgeräte



Sofort nach Gebrauch mit Wasser.

Für die Entfernung von angetrockneten Lackresten empfehlen wir ADLER Abbeizer Express 8313000300.

UNTERGRUND

Untergrundart	Holz, Holzwerkstoffe, Metall, Hart-PVC
Untergrundbeschaffenheit	<p>Der Untergrund muss trocken, sauber, tragfähig, frei von trennenden Substanzen wie Fett, Wachs, Silikon, Harz etc. und frei von Holzstaub sein, sowie auf Eignung zur Beschichtung geprüft werden.</p> <p>Bitte ÖNORM B2230 Teil 1 und 3 beachten.</p> <p>Siehe auch VOB, Teil C, DIN 18363, Absatz 3; Maler und Lackierarbeiten.</p> <p>Nicht tragfähige Beschichtungen sind grundrein zu entfernen.</p>
Holzfeuchte	<p>Laubhölzer: 12 % +/- 2 %</p> <p>Nadelhölzer: 15 % +/- 2 %</p>
Untergrundvorbereitung	<p>Holz und Holzwerkstoffe Scharfe Kanten brechen, austretende Holzinhaltsstoffe, wie z. B. Harze und Harzgallen, entfernen.</p> <p>Holzschliff Körnung 120 – 150</p> <p>Eisen und Stahl Metallisch blank entrostet. Fettige oder ölige Verunreinigungen gründlich mit ADLER Entfetter 80394 entfernen.</p> <p>Zink, Aluminium und andere NE-Metalle Mit Schleifvlies und ADLER Entfetter 80394 matt anschleifen.</p> <p>Hart-PVC und beschichtungsfähige Kunststoffe Mit Schleifvlies und ADLER Entfetter 80394 matt anschleifen.</p> <p>Altanstriche Mit Kö 120 anschleifen und reinigen. Nicht tragfähige Altanstriche entfernen.</p> <p>Bitte die jeweiligen Merkblätter der Produkte beachten.</p>

BESCHICHTUNGS-AUFBAU

Grundbeschichtung	<p>Holz und Holzwerkstoffe Buntfarbtöne 1 x ADLER Varicolor 41201 ff</p> <p>Weiß & Pastellfarbtöne 1 x ADLER Aqua-Isoprimmer PRO 41005 für optimale Isolierung.</p> <p>Zum Schutz vor Bläue, Pilz- und Insektenbefall im Außenbereich 1 x mit Pullex Aqua-IG 5357000200 imprägnieren (gilt für Hölzer der Dauerhaftigkeitsklasse nach EN 350-2, 3 – 5).</p> <p>Eisen und Stahl <i>Innenbereich:</i> 1 x ADLER Varicolor 41201 ff <i>Außenbereich:</i> 1 x satt ADLER Varicolor E20 41206 abgetönt (optional kann ADLER Aqua-Multiprimmer PRO 41095 ff verwendet werden)</p> <p>Zink, Aluminium und andere NE-Metalle 1 x ADLER Varicolor 41201 ff</p> <p>Eloxiertes Aluminium und Edelstahl sehr gut matt anschleifen und innerhalb 60 Minuten mit ADLER 2K-Epoxi-Grund 68304 ff grundieren.</p>
--------------------------	---

Hart-PVC und beschichtungsfähige Kunststoffe

1 x ADLER Varicolor 41201 ff

Wegen der Vielzahl an Kunststoffen wird eine Haftungsprüfung empfohlen.

Altanstriche:

1 x ADLER Varicolor 41201 ff

Auf intakten Altanstrichen ist die Anstrichverträglichkeit zu prüfen.

Bei Pulverlackbeschichtungen empfehlen wir generell eine Grundierung mit ADLER 2K-Epoxi-Grund 68304 ff. Probefläche anfertigen und Haftung überprüfen. Vgl. BFS-Merkblatt Nr. 24.

Bitte die jeweiligen Merkblätter der Produkte beachten.

Zwischenschliff

Bei Bedarf grundierte Fläche mit Kö 240 anschleifen. Schleifstaub entfernen.

Zwischenbeschichtung

1 x ADLER Varicolor 41201 ff (nur für Eisen und Stahl im Außenbereich notwendig)

Schlussbeschichtung

1 x ADLER Varicolor 41201 ff

PFLEGE & RENOVIERUNG**Pflege & Renovierung**

Die Haltbarkeit hängt von vielen Faktoren ab: Diese sind insbesondere die Art der Bewitterung, konstruktiver Schutz, mechanische Belastung und die Wahl des verarbeiteten Farbtones; für eine lange Haltbarkeit sind rechtzeitige Pflegearbeiten notwendig, dazu wird eine jährliche Wartung empfohlen. Bei Bedarf die noch intakten Flächen von Staub und Schmutz befreien und 1 x mit ADLER Varicolor 41201 ff streichen.

Altanstriche mit Kö 120 anschleifen und reinigen. Nicht tragfähige Altanstriche entfernen. Aufbau wie Neuanstrich.

Bei Renovierungsarbeiten der Außenfläche von maßhaltigen Holzbauteilen (Fenster und Haustüren) muss die Beschichtung der Innenseite überprüft und ggf. im gleichen System mitbeschichtet werden.

BESTELLHINWEISE**Gebindegrößen**

125 ml (nur Standardfarbtöne);
375 ml; 750 ml;
2,5 l (bei Standardtöne nur RAL 6005 und RAL 9005);
10 l (nur Weiß W10)

Farbtöne/Glanzgrade**Standardfarbtöne:**

Glänzend Farblos	41220	Farblos matt	41221
Weiß W10	41201	Anthrazitgrau RAL 7016	41215
Rapsgegelb RAL 1021	41211	Lichtgrau RAL 7035	41216
Verkehrsrot RAL 3020	41212	Nussbraun RAL 8011	41217
Enzianblau RAL 5010	41213	Cremeweiß RAL 9001	41218
Moosgrün RAL 6005	41214	Tiefschwarz RAL 9005	41219

Color4You

Weitere Farbtöne sind über das **ADLER Farbmischsystem** Color4you mischbar.

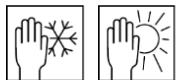
Basislacke:

Weiß W10	41201	Basisgelb	41204
Basis W20	41202	Basisrot	41205
Basis W30	41203	Basis E20	41206

- Um Farbtongleichheit zu gewährleisten, nur Material mit gleicher Chargennummer an einer Fläche verarbeiten.
- Es empfiehlt sich zur Beurteilung des Endfarbtons, mit dem gewählten Anstrichaufbau ein Farbmuster auf Originaluntergrund anzufertigen.
- Systembedingt weisen brillante und intensive Farbtöne unter Umständen ein geringeres Deckvermögen auf. Es empfiehlt sich deshalb bei diesen Farbtönen einen vergleichbaren, deckenden, auf Weiß basierenden, pastelligen Farbton vorzustreichen.
- Abgetönte Produkte bitte innerhalb von 3 Monaten verarbeiten.

Zusatzprodukte

ADLER Aqua-Isoprimer PRO 41005
 Pullex Aqua-IG 5357000200 (Holz außen)
 Pullex Color 50530 ff
 Pullex Aqua-Color 53331 ff
 ADLER Ferro GSX 54120 ff
 ADLER Ferrocolor 54111 ff
 ADLER Aqua-Multiprimer PRO 41095 ff (Metall außen)
 ADLER 2K-Epoxi-Grund 68304 (eloxiertes Aluminium und Edelstahl)
 ADLER Abbeizer Express 8313000300.
 ADLER Entfetter 80394

WEITERE HINWEISE**Haltbarkeit/Lagerung**

Mindestens 3 Jahre in original verschlossenen Gebinden.

Vor Feuchtigkeit, direkter Sonneneinstrahlung, Frost und hohen Temperaturen (über 30°C) geschützt lagern.

Technische Daten

VOC-Gehalt EU-Grenzwert für ADLER Varicolor (Kat. A/i):
 140 g/l (2010). ADLER Varicolor enthält maximal
 50 g/l VOC.

Sicherheitstechnische Angaben

Nähere Informationen zum Thema Sicherheit bei Transport, Lagerung und Umgang sowie zur Entsorgung finden Sie im dazugehörigen Sicherheitsdatenblatt. Die aktuelle Version kann unter www.adler-lacke.com abgerufen werden.

Nur restentleertes Gebinde zum Recycling geben. Flüssige Materialreste können als Abfälle von Farben auf Wasserbasis, eingetrocknete Materialreste als ausgehärtete Farben oder als Hausmüll entsorgt werden.

Das Einatmen von Lackaerosolen bei Spritzapplikation muss generell vermieden werden; dies ist durch die fachgerechte Anwendung einer Atemschutzmaske mit Kombinationsfilter A2/P2 gewährleistet.